

Συχνές Ερωτήσεις και Απαντήσεις

Περιεχόμενα

Γενικές ερωτήσεις	1
Τι είναι το Παρατηρητήριο?.....	1
Ποιος είναι ο σκοπός του Portal Παρατηρητηρίου?.....	2
Είμαι άνεργος, πως μπορεί να με βοηθήσει το Portal του Παρατηρητηρίου?	2
Το Παρατηρητήριο μπορεί να μου βρει θέση εργασίας ?	2
Χρήση εργαλείων	2
Για να χρησιμοποιώ τα εργαλεία του Παρατηρητηρίου πρέπει να είμαι ο εγγεγραμμένος χρήστης της πλατφόρμας?	2
Η συμμετοχή στα εκπαιδευτικά εργαλεία είναι δωρεάν?	2
Πως μπορώ να αποθηκεύσω το «Επιχειρηματικό σχέδιο» που έφτιαξα με τη βοήθεια της ιστοσελίδας του Παρατηρητηρίου?	2
Προσπαθώ να φτιάξω το Marketing Plan με χρήση της σελίδας του Παρατηρητηρίου και δεν καταλαβαίνω τι αφορά η σελίδα «Ανάλυση υφιστάμενης κατάστασης - Μακροοικονομικό περιβάλλον» , μπορείτε να μου το εξηγήσετε?	4
Άλλα θέματα.....	6
Πως μπορώ να λαμβάνω τα νέα του Παρατηρητηρίου?.....	6
Μπορώ να αναρτήσω κάποιο υλικό στη σελίδα και να το μοιραστώ με άλλους χρήστες?	7
Μπορώ να υποβάλω κάποια σχόλια ή πρόταση για τη σελίδα Παρατηρητηρίου?.....	9

Γενικές ερωτήσεις

Τι είναι το Παρατηρητήριο?

ΑΠΑΝΤΗΣΗ:

Αντικείμενο του Παρατηρητηρίου αποτελεί η υποστήριξη της Αναδιάρθρωσης και Προσαρμοστικότητας των Επιχειρήσεων και των Εργαζομένων στις απαιτήσεις του Διεθνούς Ανταγωνισμού, στις παραγωγικές και τεχνολογικές εξελίξεις και στις σύγχρονες αναπτυξιακές απαιτήσεις, ιδίως στους Τομείς της ΠΣΕΕ Αττικής». Το Παρατηρητήριο θα παρέχει ψηφιακές υπηρεσίες μέσω της Πλατφόρμας του ΟΠΣ ΠΕΕΔΑ, όπως:

- Εργαλεία αυτοαξιολόγησης
- Μαθήματα και σεμινάρια
- Εργαλεία σχεδιασμού επιχειρήσεων
- Άρθρα και κείμενα
- Έρευνες και μελέτες

Συχνές Ερωτήσεις και Απαντήσεις

Ποιος είναι ο σκοπός του Portal Παρατηρητηρίου?

ΑΠΑΝΤΗΣΗ

Το Έργο απαντά στην απαίτηση της παρακολούθησης των αλλαγών και την προσαρμογή στις μεταβαλλόμενες συνθήκες στην αγορά τόσο για τους εργαζόμενους όσο και για τους εργοδότες, θέματα για τα οποία η πληροφόρηση είναι μέχρι σήμερα περιορισμένη, ασυνεχής και κυρίως παρέχεται σε μη ενιαίο σημείο, ενημέρωσης και παρακολούθησης. Μέσω λοιπόν της υλοποίησης του Έργου ενισχύεται η πραγμάτωση των βασικών σκοπών του ΑΣΔΑ όπως αυτοί αναλύονται στην ιδρυτική του πράξη.

Είμαι άνεργος, πως μπορεί να με βοηθήσει το Portal του Παρατηρητηρίου?

ΑΠΑΝΤΗΣΗ

Με τα εργαλεία που περιέχονται στις σελίδες του Παρατηρητηρίου μπορείς να κάνεις την αυτοαξιολόγηση των γνώσεων και δυνατοτήτων σου τοποθετώντας τον εαυτό σου σε συγκεκριμένους κλάδους αγοράς εργασίας. Ταυτόχρονα μπορεί να σε βοηθήσει σημαντικά στην προετοιμασία για την συνέντευξη σου. Πολύ σημαντικό ρόλο παίζουν τα εργαλεία μάθησης (σεμινάρια, μαθήματα) στο να αποκτήσεις και άλλες χρήσιμες δεξιότητες. Τέλος, μπορείς να ενημερωθείς για την ζήτηση και ανάγκες της αγοράς εργασίας.

Το Παρατηρητήριο μπορεί να μου βρει θέση εργασίας ?

ΑΠΑΝΤΗΣΗ

Όχι, το Παρατηρητήριο βοηθάει τους άνεργους δίνοντας τους πρόσβαση σε εργαλεία, κείμενα, έρευνες και on-line μαθήματα και σεμινάρια που με τα οποία μπορεί να αυξήσει τις ικανότητες του και να πλουτίσει τα προσόντα.

Χρήση εργαλείων

Για να χρησιμοποιώ τα εργαλεία του Παρατηρητηρίου πρέπει να είμαι ο εγγεγραμμένος χρήστης της πλατφόρμας?

ΑΠΑΝΤΗΣΗ:

Για τα κάνετε χρήση των περισσότερων εργαλείων της πλατφόρμας ΟΧΙ – δεν χρειάζεται η εγγραφή. Υπάρχουν ωστόσο κάποια εξειδικευμένα εργαλεία (πχ. τα σεμινάρια, μαθήματα κα.) που η χρήση τους απαιτεί την εγγραφή χρήστη.

Η συμμετοχή στα εκπαιδευτικά εργαλεία είναι δωρεάν?

ΑΠΑΝΤΗΣΗ

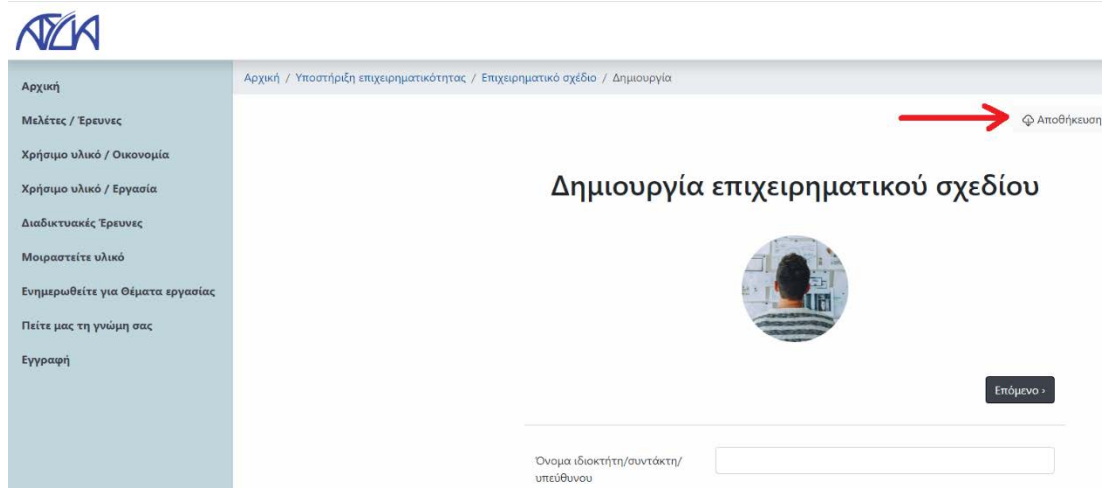
Η χρήση όλων των εργαλείων του Παρατηρητηρίου, όπως και όλου του υλικού που περιέχει είναι ΔΩΡΕΑΝ – χωρίς καμία επιβάρυνση ή δέσμευση.

Πως μπορώ να αποθηκεύσω το «Επιχειρηματικό σχέδιο» που έφτιαξα με τη βοήθεια της ιστοσελίδας του Παρατηρητηρίου?

ΑΠΑΝΤΗΣΗ:

Συχνές Ερωτήσεις και Απαντήσεις

Στη κάθε σελίδα του ερωτηματολογίου που ακολουθήσατε για να ετοιμάσετε το «Επιχειρηματικό σας σχέδιο» στην πάνω – δεξιά γωνία υπάρχει κουμπί «Αποθήκευση» - μπορείτε να αποθηκεύσετε τη δουλειά σας στον υπολογιστή (tablet, smartphone, laptop) σας ανά πάσα στιγμή για μελλοντική χρήση και επεξεργασία.

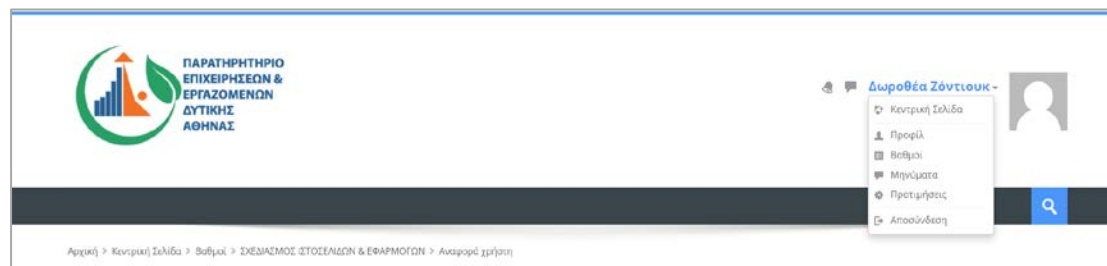


ΕΡΩΤΗΣΗ

Πως μπορώ να παρακολουθώ την πορεία μου στα μαθήματα που έχω επιλέξει?

ΑΠΑΝΤΗΣΗ:

Όταν είσαι συνδεδεμένος με την εκπαιδευτική πύλη, στη δεξιά – πάνω γωνία βλέπεις το όνομά σου.



Το profile του χρήστη

Πατώντας το τριγωνάκι δίπλα στο όνομα χρήστη ανοίγει η λίστα επιλογών. Στην επιλογή βαθμοί μπορείς να βρεις τη λίστα όλων των μαθημάτων που έχεις παρακολουθήσει ή παρακολουθείς.

Συχνές Ερωτήσεις και Απαντήσεις

Αρχική > Κεντρική Σελίδα > Βαθμοί

Μαθήματα που παρακολουθώ

Όνομα μαθήματος	Βαθμός
ΕΡΓΑΣΙΑ ΑΥΤΟΑΞΙΟΛΟΓΗΣΗΣ - ΑΥΤΟΔΙΑΓΝΩΣΗΣ	-
Ασφάλεια Συστημάτων και Εφαρμογών Πληροφορικής	-
ΜΕΤΡΑ ΠΡΟΛΗΨΗΣ ΚΑΙ ΕΛΕΓΧΟΥ ΛΟΙΜΩΣΕΩΝ ΠΟΥ ΣΧΕΤΙΖΟΝΤΑΙ ΜΕ ΧΩΡΟΥΣ ΠΑΡΟΧΗΣ ΦΡΟΝΤΙΔΑΣ ΥΓΕΙΑΣ	0,00
ΑΡΧΕΣ ΔΙΟΙΚΗΣΗΣ ΚΑΙ ΟΡΓΑΝΩΣΗΣ ΞΕΝΟΔΟΧΕΙΑΚΩΝ ΕΠΙΧΕΙΡΗΣΕΩΝ	-
ΒΑΣΙΚΕΣ ΔΕΞΙΟΤΗΤΕΣ ΤΠΕ1	-
ΣΧΕΔΙΑΣΜΟΣ ΙΣΤΟΣΕΛΙΔΩΝ ΚΑΙ ΕΦΑΡΜΟΓΩΝ	4,00
ΔΙΑΔΙΚΤΥΑΚΑ ΣΕΜΙΝΑΡΙΑ	-
ΗΛΕΚΤΡΟΝΙΚΗ ΚΑΘΟΔΗΓΗΣΗ	-
ΦΟΡΟΥΜ ΗΛΕΚΤΡΟΝΙΚΩΝ ΣΥΖΗΤΗΣΕΩΝ	-
ΗΛΕΚΤΡΟΝΙΚΗ ΔΙΚΤΥΩΣΗ	-

Λίστα μαθημάτων του χρήστη.

Επιλέγοντας κάποιο μάθημα μπορείς να δεις τη βαθμολογία σου και τεστ που έχεις συμπληρώσει.

Αρχική > Κεντρική Σελίδα > Βαθμοί > ΣΧΕΔΙΑΣΜΟΣ ΙΣΤΟΣΕΛΙΔΩΝ & ΕΦΑΡΜΟΓΩΝ > Αναφορά χρήστη

Στοιχείο βαθμού	Υπολογιζόμενος συντελεστής βαρύτητας	Βαθμός	Εύρος	Ποσοστό	Ανατροφοδότηση	Συνεισφορά στον τελικό βαθμό
ΣΧΕΔΙΑΣΜΟΣ ΙΣΤΟΣΕΛΙΔΩΝ ΚΑΙ ΕΦΑΡΜΟΓΩΝ						
Ισοσελίδες και Διαδίκτυο	0,00 % (Κενό)	-	0-100	-		0,00 %
Εισαγωγή στον προγραμματισμό	0,00 % (Κενό)	-	0-100	-		0,00 %
Δημιουργία δικτυακού τόπου με τη Χρήση Blog - Στατιστικά Στοιχεία	0,00 % (Κενό)	-	0-100	-		0,00 %
Προγραμματιστικά Περιβάλλοντα	0,00 % (Κενό)	-	0-100	-		0,00 %
Η Γλώσσα Κατασκευής Ιστοσελίδων HTML	0,00 % (Κενό)	-	0-100	-		0,00 %
Μορφοποίηση Ιστοσελίδων (Cascading Styles Sheets)	0,00 % (Κενό)	-	0-100	-		0,00 %
<input checked="" type="checkbox"/> Ερωτήσεις Αυτοαξιολόγησης	100,00 %	4,00	0-10	40,00 %		40,00 %
<input checked="" type="checkbox"/> Ερωτήσεις Αυτοαξιολόγησης	0,00 % (Κενό)	-	0-10	-		0,00 %

Αναφορά στα μαθήματα του χρήστη.


Προσπαθώ να φτιάξω το Marketing Plan με χρήση της σελίδας του Παρατηρητηρίου και δεν καταλαβαίνω τι αφορά η σελίδα «Ανάλυση υφιστάμενης κατάστασης - Μακροοικονομικό περιβάλλον», μπορείτε να μου το εξηγήσετε?

ΑΠΑΝΤΗΣΗ

Κάτω στη σελίδα 3 υπάρχει μικρό κείμενο με σύνδεσμο «Pest Analysis» ο οποίος σε παραπέμπει στη σελίδα επεξήγησης της έννοιας του Μακροοικονομικού Περιβάλλοντος και παρουσιάζει παραδείγματα απαντήσεων, στη σελίδα εκείνη θα βρεις και σύνδεσμο στην Wikipedia για περισσότερη ανάλυση του θέματος.

Συχνές Ερωτήσεις και Απαντήσεις

Τεχνολογικό Περιβάλλον



Οι καινοτομίες, τα εμπόδια εισόδου που σχετίζονται με την τεχνολογία καθώς και η μεταφορά της τεχνολογίας αποτελούν κρίσιμα ζητήματα που προσδιορίζονται σε αυτό το σημείο

Προτείνεται για την καταγραφή και παρουσίαση του μακροοικονομικού περιβάλλοντος να χρησιμοποιήσετε μεθοδολογικά το εργαλείο «Pest Analysis». ←

< Προηγούμενο

Επόμενο >

Σύνδεσμος «Pest Analysis»

Ανάλυση PEST

Από Wikipedia ←

Η ανάλυση **PEST** είναι ένα στρατηγικό εργαλείο του Μάρκετινγκ που χρησιμοποιείται για την ανάλυση του Μακροπεριβάλλοντος μίας επιχείρησης. Με την έννοια του περιβάλλοντος δεν εννοούμε το φυσικό περιβάλλον αλλά τα συστήματα και τις δομές που περιβάλλουν μία επιχείρηση.

Έτσι η ανάλυση PEST αναλύει:

- Το Πολιτικό περιβάλλον (Political)
- Το Οικονομικό περιβάλλον (Economic)
- Το Κοινωνικό περιβάλλον (Social)
- και τέλος το Τεχνολογικό περιβάλλον (Technological)

Το PEST προέρχεται από τα αρχικά των παραπάνω περιβάλλοντων (στα αγγλικά). Η ανάλυση PEST χρησιμοποιείται στο Πλάνο Μάρκετινγκ κατά την ανάλυση της παρούσας κατάστασης αναφορικά με το μακροπεριβάλλον. Ωστόσο αποτελεί από μόνη της ανεξάρτητο εργαλείο και μπορεί να εφαρμοστεί για οποιαδήποτε κατάσταση.

Επεξήγηση της έννοιας «Μακροοικονομικό Περιβάλλον»

Συχνές Ερωτήσεις και Απαντήσεις

Ας δούμε ένα ενδεικτικό παράδειγμα, ανάλυσης του ευρύτερου περιβάλλοντος, στο οποίο το προϊόν/υπηρεσία που προωθούμε εντάσσεται:

Ανάλυση Περιβάλλοντος			
Πολιτικό	Οικονομικό	Κοινωνικό	Τεχνολογικό
Πολιτική Αστάθεια με γειτονικές χώρες	Διεθνής Οικονομική Ανάπτυξη	Αλλαγές στην Εκπαίδευση	Εισαγωγή Νέων Αυτοματισμών στην Βιομηχανία
Αλλαγή Φορολογικού Νόμου	Ανάπτυξη Τοπικής Οικονομίας	Αλλαγές στις απαιτήσεις άσκησης επαγγελματιών	Αλλαγές στην Χρήση του Διαδικτύου
Αλλαγή Εργατικής Νομοθεσίας	Αύξηση/ Μείωση στα επιτόκια δανεισμού	Δημογραφικές Αλλαγές (αύξησης/μείωσης πληθυσμού)	Αλλαγές στα Τεχνολογικά Κίνητρα
.....

Παράδειγμα απαντήσεων

Άλλα θέματα

Πως μπορώ να λαμβάνω τα νέα του Παρατηρητηρίου?

ΑΠΑΝΤΗΣΗ

Για να λαμβάνεις τα νέα του Portal Παρατηρητηρίου πρέπει να κάνεις εγγραφή στο Newsletter της ιστοσελίδας.

Από οποιαδήποτε σελίδα του ιστοτόπου, ακολουθείς το σύνδεσμο «Newsletter» που βρίσκεται στο υποσέλιδο (footer).

The screenshot shows the footer of a website. On the left, there is a vertical menu with links: Χρήσιμο υλικό / Οικονομία, Χρήσιμο υλικό / Εργασία, Διαδικτυακές Έρευνες, Μοιραστείτε υλικό, Ενημερωθείτε για θέματα εργασίας, Πείτε μας τη γνώμη σας, and Εγγραφή. In the center, there is a text box with the following content: "Μπορείτε να απογραφείτε οποιαδήποτε στιγμή κάνοντας το αντίστροφο κλικ στο 'unsubscribe' ('unsubscribes') στο newsletter. Για περισσότερες πληροφορίες, απευθυνθείτε στην Πολιτική απορρήτου της πλατφόρμας μας." Below this text is a "Submit response" button. At the bottom of the footer, there are several logos and links: "Φορέας Υλοποίησης και Λειτουργίας Συνεργαζόμενοι Φορείς" with social media icons, "Επικοινωνία" with a red box around the "Newsletter" link and an "RSS Feed" link, "Help desk", "Πολιτική απορρήτου", and "Όροι χρήσης". At the very bottom, there are logos for the European Union, the Attica Regional Operational Program (ΕΠΙΧΕΙΡΗΣΙΑΚΟ ΠΡΟΓΡΑΜΜΑ ΑΤΤΙΚΗΣ), and the NSRF (ΕΣΠΑ 2014-2020).

Σύνδεσμος εγγραφής στο Newsletter.

Συχνές Ερωτήσεις και Απαντήσεις

Στη συνέχεια συμπληρώσε τα στοιχεία στη φόρμα εγγραφής και πάτησε αποστολή εγγραφής.

Εγγραφή

Συμπληρώστε τα παρακάτω πεδία για να εγγραφείτε

Τα πεδία με αστερίσκο (*) είναι υποχρεωτικά.

1. Όνομα

2. Email *

3. Κάθε πότε θέλετε να λαμβάνετε ειδοποιήσεις

4. Επιλέξτε είδη ειδοποιήσεων

Νέο διαθέσιμο υλικό

Νέα & εκδηλώσεις

Απεγγραφή και προσωπικά δεδομένα

Φόρμα εγγραφής στο Newsletter.

Μπορώ να αναρτήσω κάποιο υλικό στη σελίδα και να το μοιραστώ με άλλους χρήστες?

ΑΠΑΝΤΗΣΗ

Βέβαια και μπορείς. Για να το κάνεις αυτό πρέπει να επιλέξεις από το κεντρικό μενού «Μοιραστείτε υλικό»

Συχνές Ερωτήσεις και Απαντήσεις



Αρχική

Μελέτες / Έρευνες

Χρήσιμο υλικό / Οικονομία

Χρήσιμο υλικό / Εργασία

Διαδικτυακές Έρευνες

Μοιραστείτε υλικό

Ενημερωθείτε για Θέματα εργασίας

Πείτε μας τη γνώμη σας

Εγγραφή

Κεντρικό μενού.

Στη συνέχεια, στη σελίδα «Κοινωνικό κεφάλαιο» συμπληρώνεται τη φόρμα υποβολής και ανεβάζετε το υλικό σας, τέλος πατάτε το κουμπί «Υποβολή».

Σημείωση: το υλικό θα εμφανιστεί σε αυτή τη σελίδα μετά από έλεγχο των διαχειριστών για την καταλληλότητά του.

Συχνές Ερωτήσεις και Απαντήσεις

Αρχική / Κοινωνικό κεφάλαιο

Κοινωνικό κεφάλαιο

Δείτε ενδιαφέρον υλικό που έχουν μοιραστεί οι χρήστες του Παρατηρητηρίου για θέματα που σας αφορούν. Στείλτε και εσείς ότι θεωρείτε χρήσιμο να γνωρίζουν οι χρήστες.

Τίτλος

Περιγραφή

Αρχεία No file chosen

Η ανάρτηση του υλικού που υποβάλατε θα εμφανιστεί μετά τον έλεγχο για την προστασία των χρηστών από κακόβουλες αναρτήσεις

Φόρμα υποβολής υλικού προς ανάρτηση.

Κάτω από τη φόρμα υποβολής μπορείς να βρεις τη λίστα των ήδη αναρτημένων κειμένων από άλλους χρήστες.

Τίτλος

Περιγραφή

Αρχεία No file chosen

Η ανάρτηση του υλικού που υποβάλατε θα εμφανιστεί μετά τον έλεγχο για την προστασία των χρηστών από κακόβουλες αναρτήσεις

Αναρτήσεις άλλων χρηστών

1

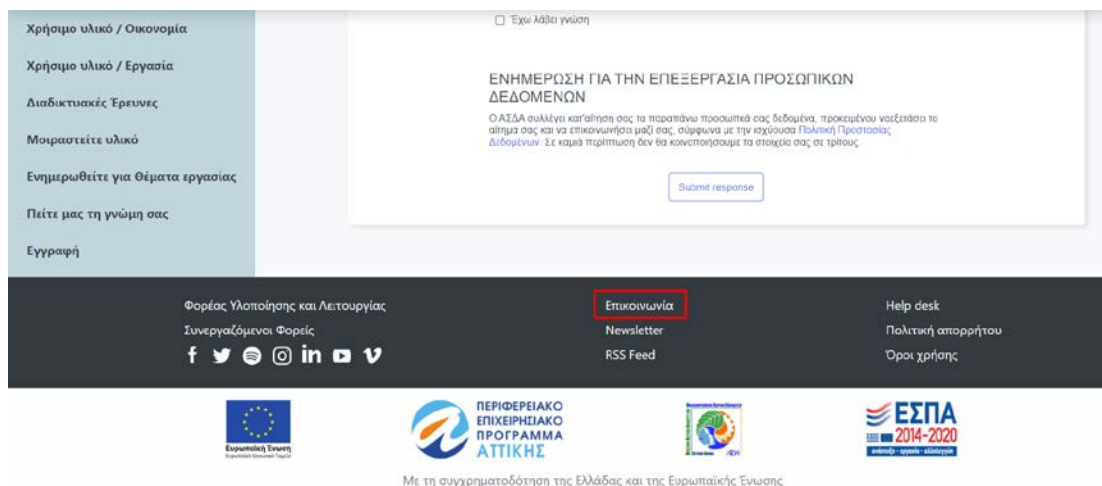
Λίστα αναρτημένου υλικού από χρήστες.

Μπορώ να υποβάλω κάποια σχόλια ή πρόταση για τη σελίδα Παρατηρητηρίου?

[ΑΠΑΝΤΗΣΗ](#)

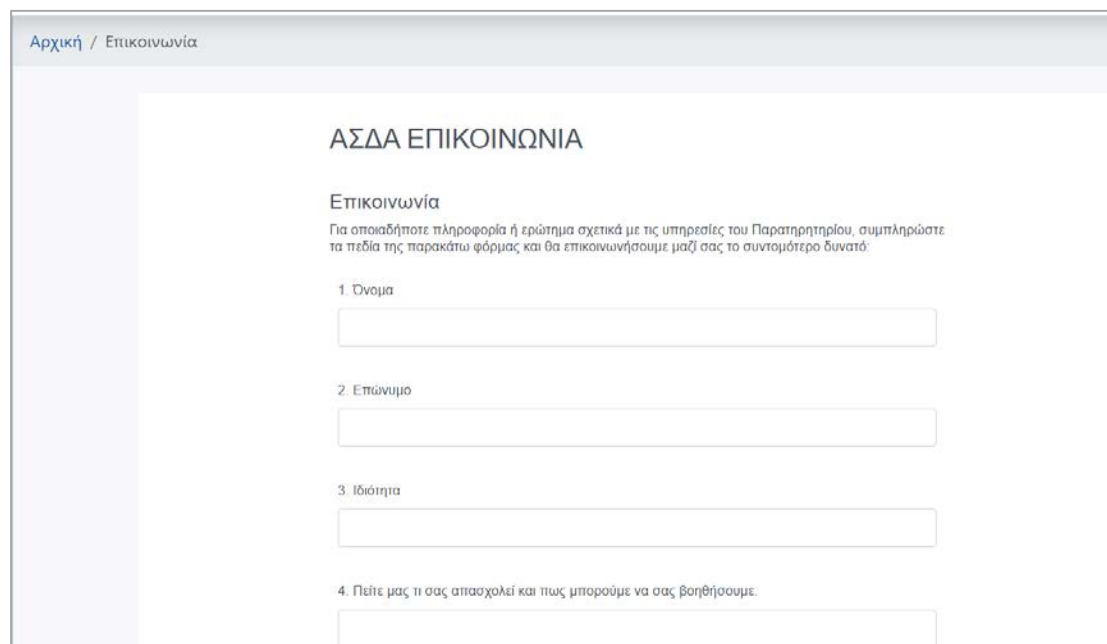
Συχνές Ερωτήσεις και Απαντήσεις

Βέβαια και μπορείς. Για να το κάνεις αυτό πρέπει να συμπληρώσεις τη «Φόρμα Επικοινωνίας». Ο σύνδεσμος βρίσκεται στη σελίδα του «**ΕΠΙΚΟΙΝΩΝΙΑ**» (στο υποσέλιδο (footer) του ιστοτόπου) . Συμπληρώνεις τα στοιχεία της φόρμας και πατάς το κουμπί Υποβολής. Οι αρμόδιοι του Παρατηρητηρίου θα επικοινωνήσουν μαζί σου το συντομότερο δυνατόν.



The screenshot shows the footer of the website. On the left, there is a vertical menu with links: Χρήσιμο υλικό / Οικονομία, Χρήσιμο υλικό / Εργασία, Διαδικτυακές Έρευνες, Μοιραστείτε υλικό, Ενημερωθείτε για θέματα εργασίας, Πείτε μας τη γνώμη σας, and Εγγραφή. In the center, there is a box titled "ΕΝΗΜΕΡΩΣΗ ΓΙΑ ΤΗΝ ΕΠΕΞΕΡΓΑΣΙΑ ΠΡΟΣΩΠΙΚΩΝ ΔΕΔΟΜΕΝΩΝ" with a "Submit response" button. On the right, there are links for "Επικοινωνία", "Newsletter", and "RSS Feed". At the bottom, there are logos for the European Union, the Attica Regional Operational Program, and the NSRF (ΕΣΠΑ 2014-2020).

Σύνδεσμος για τη φόρμα επικοινωνίας.



The screenshot shows the "ΑΣΔΑ ΕΠΙΚΟΙΝΩΝΙΑ" form. It includes a header "Αρχική / Επικοινωνία" and a title "ΑΣΔΑ ΕΠΙΚΟΙΝΩΝΙΑ". Below the title, it says "Επικοινωνία" and "Για οποιαδήποτε πληροφορία ή ερώτημα σχετικά με τις υπηρεσίες του Παρατηρητηρίου, συμπληρώστε τα πεδία της παρακάτω φόρμας και θα επικοινωνήσουμε μαζί σας το συντομότερο δυνατό:". There are four input fields: 1. Όνομα, 2. Επώνυμο, 3. Ιδιότητα, and 4. Πείτε μας τι σας απασχολεί και πως μπορούμε να σας βοηθήσουμε.

Φόρμα επικοινωνίας χρήστη.